

DWG. NO. SD-52660-2651

E

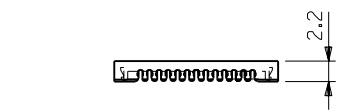
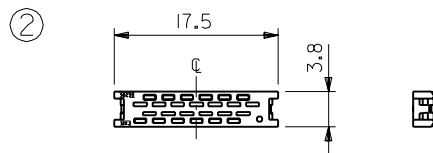
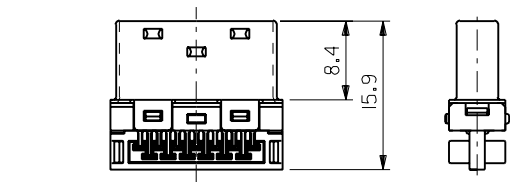
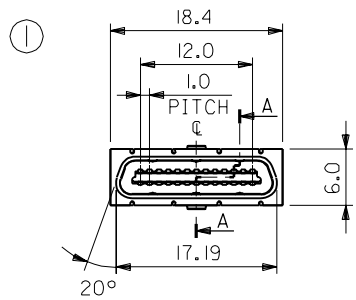
D

C

B

A

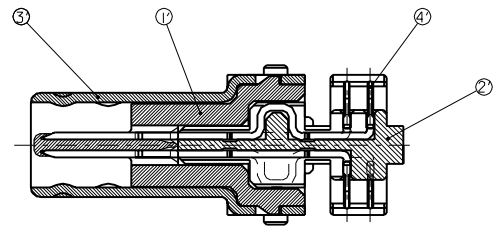
MM DIMENSIONS IN METRIC DO NOT SCALE DRAWING



番号 NO.	部品名 PART NAME	部品番号 PART NO.	個数 QUAN.	材質 MATERIAL	仕上げ FINISH	
1	プラグハウジングサブアッセンブリ PLUG HOUSING SUB ASSEMBLY	55242-2601	1	ハウジング HOUSING	ガラス入りPBT G.F. PBT	
				インナーハウジング INNER HOUSING	ガラス入りPBT G.F. PBT	
				シールド SHIELD	鋼 STEEL	ニッケルメッキ NICKEL BASE
				ターミナル TRMINAL	リン青銅 PHOS. BRO.	接点部 金: 0.5 μm IN. CONTACT AREA 圧接部 半田メッキ I.O. PORTION Sn-Pb PLATING ニッケルメッキ NICKEL BASE
2	アッパーハウジング UPPER HOUSING	55239-2601	2	ガラス入りPBT G.F. PBT	—	

1. 適用電線 : APPLICABLE WIRE

心数	サイズ SIZE	導体 WIRE RANGE	絶縁体外径 INS. RANGE	編組シールド外径 SHIELD RANGE	ジャケット外径 JACKET RANGE
26	28	0.38 (7/0.127)	0.58	4.6	6.4±0.2



SECTION A-A (SCALE:5-1)

角度 ANGLE	±3°					材料 MATERIAL	—
30以上 OVER	+0.3					仕上げ FINISH	—
10以上 30未満 UNDER	+0.25					適用電線範囲 WIRE RANGE	—
10未満 UNDER	+0.2					被覆外径 INS. RANGE	—
一般公差 GENERAL TOLERANCES		記号 LTR	変更内容 REVISION RECORD	DR. CHK.	日付 DATE	DRAWN BY 198/04/28 S. Nakamura	CHK'D BY Y. Ota
		0	新規作成 (LDB1480)		198/04/28	APP'D BY S. Nakamura	尺度 SCALE 2-1

MOLEX-JAPAN CO.,LTD.
 日本モレックス株式会社
 REVISE ONLY ON CAD SYSTEM
 TITLE 名称
 I/O PLUG ASS'Y (26P)
 DWG. NO. SD-52660-2651
 REV 0

ZF3H:110.002J526605.DGN